

# Через банкоматы Сбербанка РФ

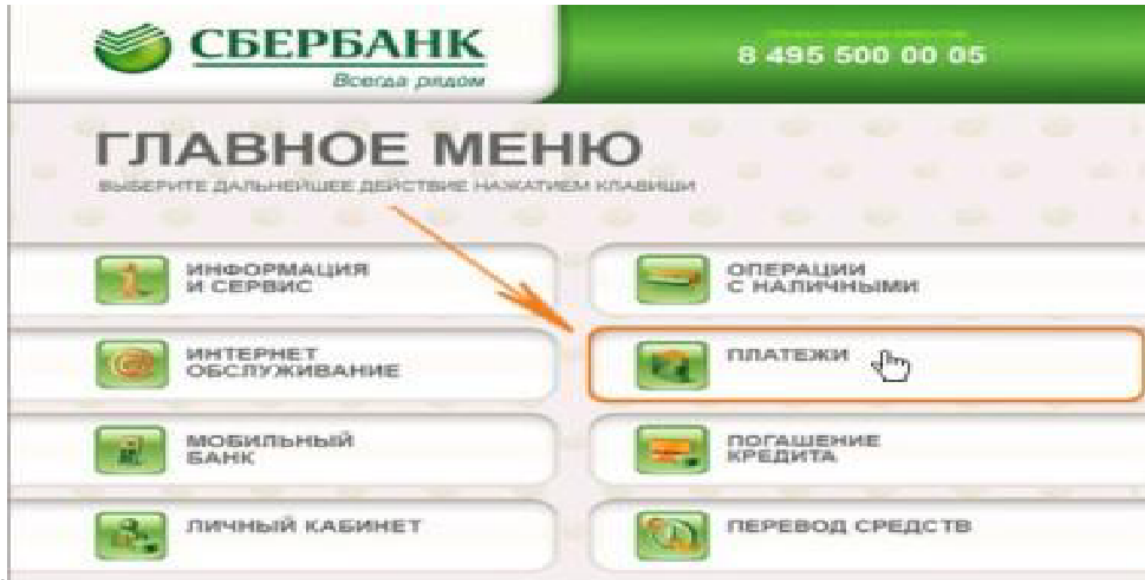
Комиссия составляет 1,5% от суммы платежа.

Средства зачисляются на счет моментально.

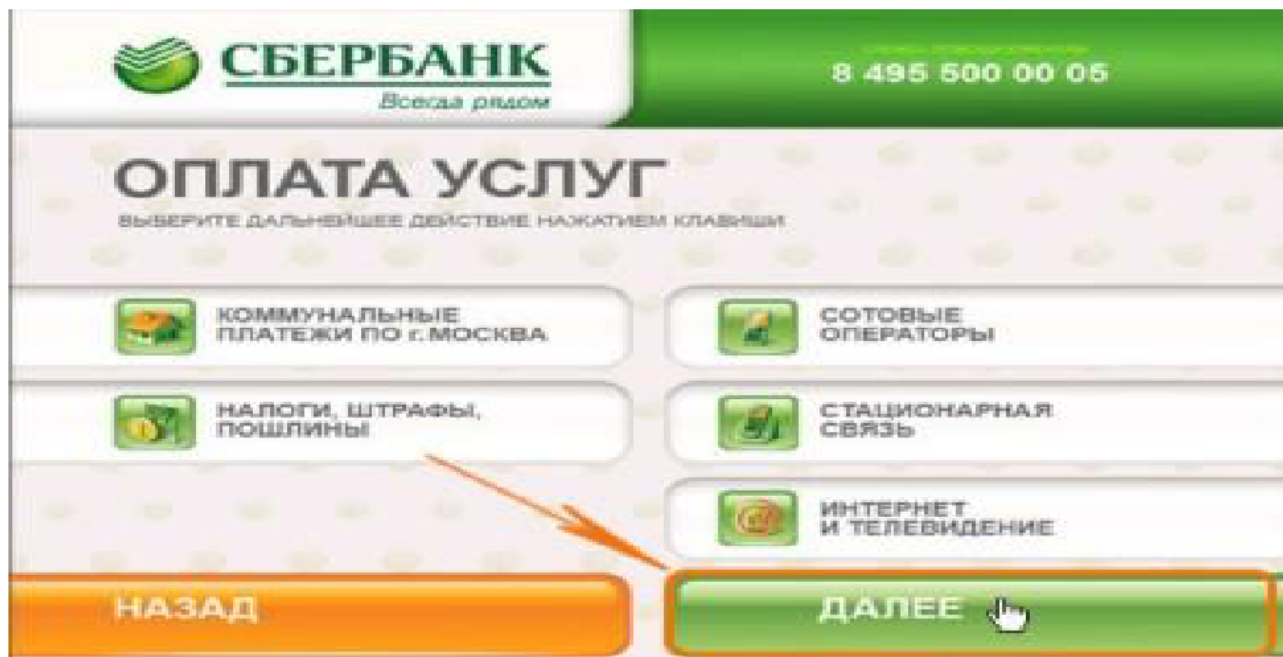
Чтобы пополнить счет, нужно:

**1. Вставить карту в банкомат или терминал и ввести пин-код.**

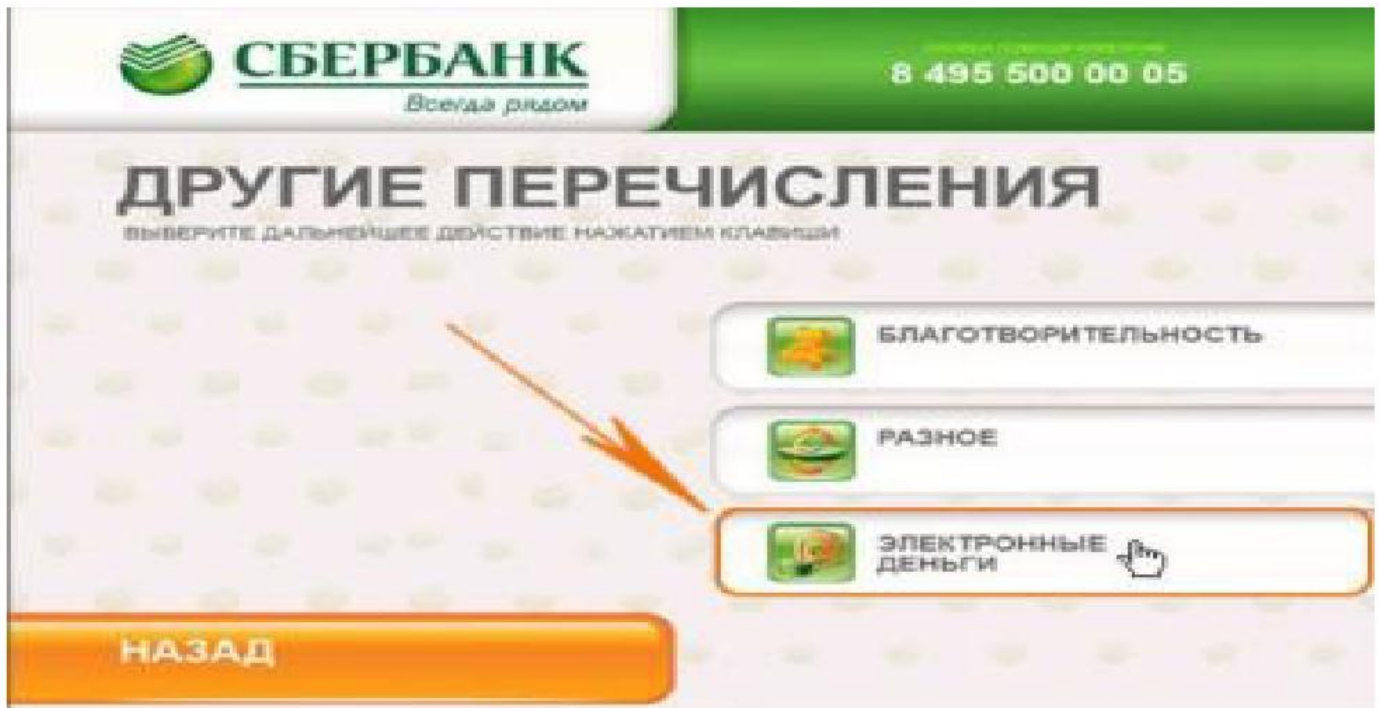
**2. Выбрать в меню пункт «Платежи»**




**3. Нажать на кнопку «Далее».**



#### 4. Выбрать пункт «Электронные деньги».



#### 5. Нажать на кнопку «Яндекс.Деньги».



6. Ввести номер счета в Яндекс.Деньгах, который вы хотите пополнить,  
Номер кошелька для оплаты заказа: № 410012409655456

The screenshot shows the Sberbank mobile app interface. At the top, the Sberbank logo and slogan "Всегда рядом" are visible on the left, and the account number "8 495 500 00 05" is on the right. The main screen is divided into two sections. On the left, a green box contains the text: "ПОЖАЛУЙСТА, ВВЕДИТЕ НОМЕР СЧЕТА ЯНДЕКС ДЕНЬГИ" and "ПОСЛЕ ВВОДА НАЖМИТЕ 'ДАЛЕЕ'". On the right, the section is titled "ЯНДЕКС ДЕНЬГИ" and "НОМЕР СЧЕТА (с 16 цифрами)". Below this is a text input field containing "41\*\*\*\*\*" with an orange arrow pointing to it. Underneath the input field, there is a note: "Номер счета должен содержать от 11 до 16 цифр. Номер выводится без пробелов и знака. Например: 7234567891011123". At the bottom right, there are two buttons: a green "ДАЛЕЕ" button with a mouse cursor over it, and an orange "ПОВТОРИТЬ ВВОД" button.

6. Нажать на кнопку «Далее».

7. Ввести сумму платежа и нажать на кнопку «Далее».

The screenshot shows the Sberbank mobile app interface. At the top, the Sberbank logo and slogan "Всегда рядом" are visible on the left, and the account number "8 495 500 00 05" is on the right. The main screen is divided into two sections. On the left, a green box contains the text: "ПОЖАЛУЙСТА, ВВЕДИТЕ СУММУ К ОПЛАТЕ" and "ПОСЛЕ ВВОДА НАЖМИТЕ 'ДАЛЕЕ'". On the right, the section is titled "СУММА К ОПЛАТЕ" and "РУБ". Below this is a text input field containing "200" with an orange arrow pointing to it. At the bottom right, there are two buttons: a green "ДАЛЕЕ" button with a mouse cursor over it, and an orange "ПОВТОРИТЬ ВВОД" button.

8. Проверить правильность введенных данных и нажать на кнопку «Продолжить».

The image shows a payment terminal screen for Sberbank. At the top left is the Sberbank logo with the slogan "Всегда рядом". At the top right is the phone number "8 495 500 00 05". The main screen is divided into two sections. On the left is a green box with the text "ПОЖАЛУЙСТА, ПРОВЕРЬТЕ ДАННЫЕ" and instructions: "ДЛЯ Внесения наличных НАЖМИТЕ 'ПРОДОЛЖИТЬ'" and "ДЛЯ ОТМЕНЫ НАЖМИТЕ 'ОТКАЗАТЬСЯ'". On the right, the recipient is "Получатель платежа Яндекс Деньги". Below that is the account number field "НОМЕР СЧЕТА В ЯНДЕКС ДЕНЬГАХ" containing "410012409655456". The amount field "СУММА ПЛАТЕЖА" contains "200" and "РУБ". At the bottom are two buttons: a green "ПРОДОЛЖИТЬ" button and an orange "ОТКАЗАТЬСЯ" button. A mouse cursor is pointing at the "ПРОДОЛЖИТЬ" button.

Обязательно возьмите и сохраните чек выданный банкоматом или терминалом. Он будет являться подтверждением выполнения Вашей операции.